









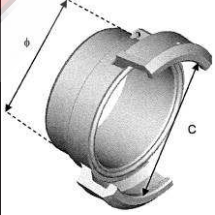





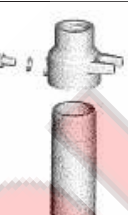









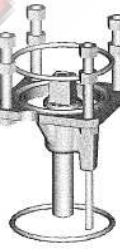
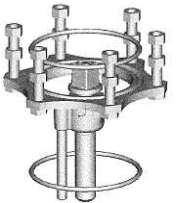














Désignation	Référence	Image	DN	Année et/ou modèle (Si nécessaire)	Contenu	Remarque
Bouchon symétrique de 100 + capot	R26104		100	Saphir	Bouchon symétrique de 100 Joint de bouchon Capot Attache de bouchon Esse d'attache	Bouchon pour PI à prise apparentes
Bouchon symétrique de 100 + capot	R26106		100	Retro	Bouchon symétrique de 100 Joint de bouchon Capot Attache de bouchon Esse d'attache	Bouchon pour PI à prise apparentes
Bouchon symétrique de 40 + capot	R00600		40	Saphir	Bouchon symétrique de 40 Joint de bouchon Capot Attache de bouchon Esse d'attache	Bouchon pour PI à prise apparentes
Bouchon symétrique de 65 + capot	R26105		65	Saphir	Bouchon symétrique de 65 Joint de bouchon Capot Clapet airclap Poussoir airclap Attache de bouchon Esse d'attache	Bouchon pour PI à prise apparentes
Bouchon symétrique de 65 + capot	R26107		65	Retro	Bouchon symétrique de 65 Joint de bouchon Capot Clapet airclap Poussoir airclap Attache de bouchon Esse d'attache	Bouchon pour PI à prise apparentes
Carré de manœuvre 30x30	R26029		Tous		Carré de manœuvre Rondelle Vis de fixation	
Kit d'entretien pour vidange intégrée au siège	R26732		Tous		Bouchon Joint torique Bille Ø 12 Joint plat Ressort	
Lot de 3 bouchons symétriques	R26043		100	Tous	Bouchon symétrique de 100 Joint de bouchon Attache de bouchon Esse d'attache	Bouchon pour PI à prise sous coffre
Lot de 3 bouchons symétriques	R26044		65	Tous	Bouchon symétrique de 65 Joint de bouchon Clapet airclap Poussoir airclap Attache de bouchon Esse d'attache	Bouchon pour PI à prise sous coffre
Lot de 3 bouchons symétriques	R26045		40	Tous	Bouchon symétrique de 40 Joint de bouchon Attache de bouchon Esse d'attache	Bouchon pour PI à prise sous coffre
Lot de 3 prises symétriques	R26037		40	Tous	Bride Prise symétrique Boulonnerie et joint	Filetage métrique Ø extérieur filetage : 46 Ø intérieur prise : 55
Lot de 3 prises symétriques	R26038		65	Tous	Bride Prise symétrique Boulonnerie et joint	Filetage métrique Ø extérieur filetage : 76 Ø intérieur prise : 84
Lot de 3 prises symétriques	R26039		100	Tous	Bride Prise symétrique Boulonnerie et joint	Filetage métrique Ø extérieur filetage : 110 Ø intérieur prise : 123
Lot de 3 prises symétriques	R26040		40	Tous	Bride Prise symétrique Boulonnerie et joint	Filetage gaz Ø extérieur filetage : 47,8 Ø intérieur prise : 55
Lot de 3 prises symétriques	R26041		65	Tous	Bride Prise symétrique Boulonnerie et joint	Filetage gaz Ø extérieur filetage : 75,1 Ø intérieur prise : 84
Lot de 3 prises symétriques	R26042		100	Tous	Bride Prise symétrique Boulonnerie et joint	Filetage gaz Ø extérieur filetage : 113 Ø intérieur prise : 123





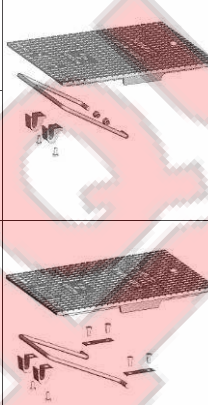
Désignation	Référence	Image	DN	Année et/ou modèle (Si nécessaire)	Contenu	Remarque
Lot de 3 sous ensemble clapet	R26048		65 / 80	Tous	Clapet de fermeture Vis de serrage (2 modèles de vis) Notice de montage	Ø extérieur bas du clapet : 55 Ø intérieur : 32 Ø extérieur haut du clapet : 69 Epaisseur : 21
Lot de 3 sous ensemble clapet	R26049		100	Tous	Clapet de fermeture Vis de serrage (2 modèles de vis) Notice de montage	Ø extérieur bas du clapet : 85 Ø intérieur : 50 Ø extérieur haut du clapet : 96 Epaisseur : 26
Lot de 3 sous ensemble clapet	R26050		150	Tous	Clapet de fermeture Vis de serrage (2 modèles de vis) Notice de montage	Ø extérieur bas du clapet : 121 Ø intérieur : 75 Ø extérieur haut du clapet : 136 Epaisseur : 34
Lot de crapaud de retenue PI	R25931		100	Pièces 4 choc – 4 BIS choc : ≤ 2003	Crapaud de retenue Écrous de fixation	
Mini kit choc PI	R26581		10080	Pièces 4 – Retro et Saphir 4 choc : ≥ 2003 Saphir 3 choc : ≥ 2004	Demi brides (2) Goujons de rupture Joint d'étanchéité Écrous de fixation	
Pochette de joints pour BI	R26090		100	Incongelable et non incongelable		
Pochette de joints pour BI	R26091		65	Incongelable et non incongelable ≤ 2003		
Pochette de joints pour BI	R26092		100	NR incongelable et non Incongelable		
Pochette de joints pour BI	R26724		65 / 80	Incongelable et non incongelable		
Pochette de joints pour PI	R26082		65 / 80	Pièces 2 – 3 : ≤ 2003		
Pochette de joints pour PI	R26083		100	Pièces 4 – 4 choc et 4 bis : ≤ 2003		
Pochette de joints pour PI	R26084		150	Pièces 5 choc < 2001		
Pochette de joints pour PI	R26085		100	NR 4 et 4 choc		
Pochette de joints pour PI	R26086		150	NR 5 – Pièces 5 choc		
Pochette de joints pour PI	R26087		100	Saphir 4 et 4 choc : ≤ 2003 Retro 4 et 4 choc		
Pochette de joints pour PI	R26088		150	Saphir 5 choc – Retro 5 choc		
Pochette de joints pour PI	R26089		65 / 80	Saphir 2 – 3 : ≤ 2003		
Pochette de joints pour PI	R26589		65 / 80 / 100	Emeraude 2 – 3 – 4 et Retro 4 Saphir 4 et 4 choc ≥ 2003		
Prise KEYSER	05998B		100	Filetage gaz : G4	Prise KEYSER	Ø extérieur filetage gaz : 113
Prise KEYSER	05998P		100	Filetage métrique : M110 x 2	Prise KEYSER	Ø extérieur filetage métrique : 110
Sous ensemble bride support de nez équipée Saphir et Retro	R00633		100	Saphir et Retro 4 choc : ≤ 2003	Bride support de nez Goujons de rupture Joint d'étanchéité Écrous de fixation	
Sous ensemble bride support de nez équipée Saphir et Retro	R00708		150	Saphir 5 choc	Bride support de nez Goujons de rupture Joint d'étanchéité Écrous de fixation	
Sous ensemble bride support de nez équipée Saphir et Retro	R25703		150	Retro 5 choc	Bride support de nez Goujons de rupture Joint d'étanchéité Écrous de fixation	
Sous ensemble capot sur nez	R00563		65 / 80 / 100	Saphir 2 – 3 – 4	Capot sur nez 3 Vis sans tête	
Sous ensemble capot sur nez	R00625		100	Retro 4	Capot sur nez 3 Vis sans tête	
Sous ensemble capot sur nez	R00698		150	Saphir 5	Capot sur nez 3 Vis sans tête	
Sous ensemble capot sur nez	R25701		150	Retro 5	Capot sur nez 3 Vis sans tête	
Sous ensemble chapeau avec prise KEYSER BI	R26094			100	Incongelable (sauf NR)	Chapeau Prise KEYSER Boulonnerie de fixation et joint
Sous ensemble chapeau avec prise KEYSER BI	R26097	100		Non incongelable (sauf NR)	Chapeau Prise KEYSER Boulonnerie de fixation et joint	
Sous ensemble chapeau avec prise symétrique BI	R26093	65		Incongelable (sauf NR)	Chapeau Prise symétrique Boulonnerie de fixation et joint	
Sous ensemble chapeau avec prise symétrique BI	R26095	100		Incongelable (sauf NR)	Chapeau Prise symétrique Boulonnerie de fixation et joint	
Sous ensemble chapeau avec prise symétrique BI	R26096	65		Non incongelable (sauf NR)	Chapeau Prise symétrique Boulonnerie de fixation et joint	
Sous ensemble chapeau avec prise Symétrique BI	R26098	100		Non incongelable (sauf NR)	Chapeau Prise symétrique Boulonnerie de fixation et joint	









Désignation	Référence	Image	DN	Année et/ou modèle (Si nécessaire)	Contenu	Remarque
Sous ensemble clapet + guide	R26114		65 / 80	Tous	Clapet de fermeture Guide clapet Vis de serrage (2 modèles)	
Sous ensemble clapet + guide	R26115		100	Tous	Clapet de fermeture Guide clapet Vis de serrage (2 modèles)	
Sous ensemble clapet + guide	R26116		150	Tous	Clapet de fermeture Guide clapet Vis de serrage (2 modèles)	
Sous ensemble colonne choc PI à coffre	R26046		100	NR 4 choc	Colonne supérieure choc Crapaud de retenue Joints d'étanchéité Boulonnerie de fixation	
Sous ensemble colonne choc PI à coffre	R26047		150	NR 5 choc / Pièces choc : ≥ 2001	Colonne supérieure choc Crapaud de retenue Joints d'étanchéité Boulonnerie de fixation	
Sous ensemble colonne choc PI à coffre	R26073		100	Pièces 4 choc – 4 BIS choc : ≤ 2003	Colonne supérieure choc Crapaud de retenue Joints d'étanchéité Boulonnerie de fixation	
Sous ensemble commande inférieure PI	R00201		100	Pièces 4 – Saphir et Retro 4	Ecrou de manoeuvre Vis et rondelle Tube de commande Goupille Porte clapet Clapet de fermeture Guide clapet Vis de serrage	PI non choc Hauteur (en mm) : 1389
Sous ensemble commande inférieure PI	R26100		65 / 80	Pièces 2 – Saphir 2 – 3 : ≤ 2001	Ecrou de manoeuvre Vis et rondelle Tube de commande Goupille Porte clapet Clapet de fermeture Guide clapet Vis de serrage	PI non choc Hauteur (en mm) : 1309
Sous ensemble commande inférieure PI	R26101		80	Pièces 3 : ≤ 2001	Ecrou de manoeuvre Vis et rondelle Tube de commande Goupille Porte clapet Clapet de fermeture Guide clapet Vis de serrage	PI non choc Hauteur (en mm) : 1394
Sous ensemble commande inférieure PI	R26102		100	NR 4	Ecrou de manoeuvre Vis et rondelle Tube de commande Goupille Porte clapet Clapet de fermeture Guide clapet Vis de serrage	PI non choc Hauteur (en mm) : 1321
Sous ensemble commande inférieure PI	R26103		100	Pièces 4 – Saphir et Retro 4 NR 4 – 4 BIS choc	Ecrou de manoeuvre Vis et rondelle Tube de commande Goupille Porte clapet Clapet de fermeture Guide clapet Vis de serrage	PI choc Hauteur (en mm) : 639
Sous ensemble commande inférieure PI	R26728		80	Saphir 3 : ≥ 2004	Ecrou de manoeuvre Vis et rondelle Tube de commande Goupille Porte clapet Clapet de fermeture Guide clapet Vis de serrage	PI choc Hauteur (en mm) : 655
Sous ensemble commande inférieure PI	R26750		65 / 80	Pièces 2 – 3 : 2001 – 2004	Ecrou de manoeuvre Vis et rondelle Tube de commande Goupille Porte clapet Clapet de fermeture Guide clapet Vis de serrage	PI non choc Hauteur (en mm) : 1362





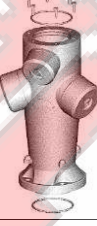

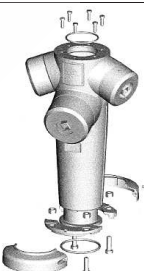
Désignation	Référence	Image	DN	Année et/ou modèle (Si nécessaire)	Contenu	Remarque
Sous ensemble commande inférieure PI	R26751		65 / 80	Saphir 2 – 3 : 2001 – 2004	Ecrou de manœuvre Vis et rondelle Tube de commande Goupille Porte clapet Clapet de fermeture Guide clapet Vis de serrage	PI non choc Hauteur (en mm) : 1282
Sous ensemble commande inférieure PI	R26752		65 / 80	Piecs 2 – 3 et Saphir 2 – 3 : ≥ 2004	Ecrou de manœuvre Vis et rondelle Tube de commande Goupille Porte clapet Clapet de fermeture Guide clapet Vis de serrage	PI non choc Hauteur (en mm) : 1406
Sous ensemble commande supérieure BI	R26059		60 / 65	Incongelable (sauf NR)	Sous ensemble boîte à joint avec joints Tige de manœuvre et demi bagues	
Sous ensemble commande supérieure BI	R26060		100	Incongelable (sauf NR)	Sous ensemble boîte à joint avec joints Tige de manœuvre et demi bagues	
Sous ensemble commande supérieure BI	R26061		60 / 65	Non incongelable (sauf NR)	Sous ensemble boîte à joint avec joints Tige de manœuvre et demi bagues	
Sous ensemble commande supérieure BI	R26062		100	Non incongelable (sauf NR)	Sous ensemble boîte à joint avec joints Tige de manœuvre et demi bagues	
Sous ensemble commande inférieure BI Inc.	R01418		100	Incongelable (tous modèle)	Ecrou de manœuvre Vis et rondelle Tube de commande Goupille Porte clapet Clapet de fermeture Guide clapet Vis de serrage	
Sous ensemble commande inférieure BI Inc.	R01493		60 / 65	Incongelable (tous modèle)	Ecrou de manœuvre Vis et rondelle Tube de commande Goupille Porte clapet Clapet de fermeture Guide clapet Vis de serrage	
Sous ensemble commande inférieure BI Inc.	R26722		65 / 80	Incongelable (tous modèle) : ≥ 2004	Ecrou de manœuvre Vis et rondelle Tube de commande Goupille Porte clapet Clapet de fermeture Guide clapet Vis de serrage	
Sous ensemble commande inférieure BI Non inc.	R01430		60 / 65	Non incongelable (tous modèle)	Ecrou de manœuvre Vis et rondelle Tube de commande Goupille Porte clapet Clapet de fermeture Guide clapet Vis de serrage	
Sous ensemble commande inférieure BI Non inc.	R25144		100	Non incongelable (tous modèle)	Ecrou de manœuvre Vis et rondelle Tube de commande Goupille Porte clapet Clapet de fermeture Guide clapet Vis de serrage	
Sous ensemble commande inférieure BI Non inc.	R26721		65 / 80	Non incongelable (tous modèle) : ≥ 2004	Ecrou de manœuvre Vis et rondelle Tube de commande Goupille Porte clapet Clapet de fermeture Guide clapet Vis de serrage	
Sous ensemble commande inférieure PI	R25104		150	Piecs 5 – Saphir et Retro 5 – NR 5	Ecrou de manœuvre Vis et rondelle Tube de commande Goupille Porte clapet Clapet de fermeture Guide clapet Vis de serrage	PI choc Hauteur (en mm) : 524
Sous ensemble commande intermédiaire PI choc	R26066			100	Piecs 4 – Saphir 4 : ≤ 2003 Retro 4 : ≤ 2004 4 BIS choc NR 4	Entretoise + axe de retenue Boîte à joints avec joints Tige de manœuvre et demi bagues Carré de manœuvre Rondelle Vis de fixation Boulonnerie de fixation et joints





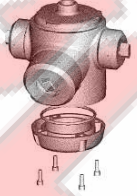
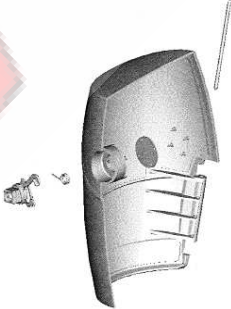
Désignation	Référence	Image	DN	Année et/ou modèle (Si nécessaire)	Contenu	Remarque
Sous ensemble commande intermédiaire PI choc	R26067		150	Tous modèles	Entretoise + axe de retenue Boîte à joints avec joints Tige de manœuvre et demi bagues Carré de manœuvre Rondelle Vis de fixation Boulonnerie de fixation et joints	PI choc
Sous ensemble commande intermédiaire PI choc	R26582		100	Emeraude E 4 – Saphir 4 : ≥ 2003 Retro 4 : ≥ 2004	Entretoise + axe de retenue Boîte à joints avec joints Tige de manœuvre et demi bagues Carré de manœuvre Rondelle Vis de fixation Boulonnerie de fixation et joints	PI choc
Sous ensemble commande intermédiaire PI choc	R26727		80	Saphir 3 : ≥ 2004	Entretoise + axe de retenue Boîte à joints avec joints Tige de manœuvre et demi bagues Carré de manœuvre Rondelle Vis de fixation Boulonnerie de fixation et joints	PI choc
Sous ensemble commande supérieure BI NR	R26063		100	Incongelable NR	Tige de manœuvre et demi bague Sous ensemble boîte à joints avec joints Chapeau de bouche avec axe de retenue Joint d'étanchéité Boulonnerie de fixation	
Sous ensemble commande supérieure BI NR	R26117		100	Non incongelable NR	Tige de manœuvre et demi bague Sous ensemble boîte à joints avec joints Chapeau de bouche avec axe de retenue Joint d'étanchéité Boulonnerie de fixation	
Sous ensemble commande supérieure BI NR	R26719		60 / 65 / 80	Incongelable NR : ≥ 2004	Tige de manœuvre et demi bague Sous ensemble boîte à joints avec joints Chapeau de bouche avec axe de retenue Joint d'étanchéité Boulonnerie de fixation	
Sous ensemble commande supérieure BI NR	R26720		60 / 65 / 80	Non incongelable NR : ≥ 2004	Tige de manœuvre et demi bague Sous ensemble boîte à joints avec joints Chapeau de bouche avec axe de retenue Joint d'étanchéité Boulonnerie de fixation	
Sous ensemble commande supérieure PI choc	R26025		100 100 60 / 80	4 BIS choc coffre composite Piec 4 – Saphir et Retro 4 Saphir 3 : ≥ 2004	Chapeau de poteau (selon modèle) Tige entretoise et demi bague Boîte à joints avec joints Manchon carré de 18 Tige de commande carré de 18 Manchon double carré Goupilles Joint d'étanchéité chapeau / nez Vis de fixation	PI choc
Sous ensemble commande supérieure PI choc	R26026		150	Piec 5 : < 2001	Chapeau de poteau (selon modèle) Tige entretoise et demi bague Boîte à joints avec joints Manchon carré de 18 Tige de commande carré de 18 Manchon double carré Goupilles Joint d'étanchéité chapeau / nez Vis de fixation	PI choc





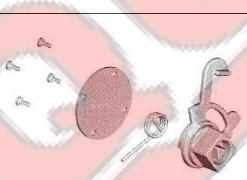



Désignation	Référence	Image	DN	Année et/ou modèle (Si nécessaire)	Contenu	Remarque
Sous ensemble commande supérieure PI choc	R26027		100	4 BIS choc coffre aluminium	Chapeau de poteau (selon modèle) Tige entretoise et demi bague Boîte à joints avec joints Manchon carré de 18 Tige de commande carré de 18 Manchon double carré Goupilles Joint d'étanchéité chapeau / nez Vis de fixation	PI choc
Sous ensemble commande supérieure PI choc	R26028		100 / 150	NR 4 et 5 – Pièces 5 : ≥ 2001	Chapeau de poteau (selon modèle) Tige entretoise et demi bague Boîte à joints avec joints Manchon carré de 18 Tige de commande carré de 18 Manchon double carré Goupilles Joint d'étanchéité chapeau / nez Vis de fixation	PI choc
Sous ensemble commande supérieure PI choc	R26694		150	Saphir et Retro 5	Chapeau de poteau (selon modèle) Tige entretoise et demi bague Boîte à joints avec joints Manchon carré de 18 Tige de commande carré de 18 Manchon double carré Goupilles Joint d'étanchéité chapeau / nez Vis de fixation	PI choc
Sous ensemble commande supérieure PI non choc	R26023		60 / 65	Pièces 2 : ≤ 2001	Tige de manœuvre et demi bagues Boîte à joints avec joints Chapeau de poteau + axe de retenue (selon modèle) Joint d'étanchéité chapeau / nez Boulonnerie de fixation	PI non choc Ø Tige sur filetage : 22
Sous ensemble commande supérieure PI non choc	R26024		100	NR 4	Tige de manœuvre et demi bagues Boîte à joints avec joints Chapeau de poteau + axe de retenue (selon modèle) Joint d'étanchéité chapeau / nez Boulonnerie de fixation	PI non choc Ø Tige sur filetage : 28
Sous ensemble commande supérieure PI non choc	R26064		80	Pièces 3 – Saphir 2 - 3 : ≤ 2001	Tige de manœuvre et demi bagues Boîte à joints avec joints Chapeau de poteau + axe de retenue (selon modèle) Joint d'étanchéité chapeau / nez Boulonnerie de fixation	PI non choc Ø Tige sur filetage : 22
Sous ensemble commande supérieure PI non choc	R26065		100	Pièces 4 – Saphir 4 – Retro 4	Tige de manœuvre et demi bagues Boîte à joints avec joints Chapeau de poteau + axe de retenue (selon modèle) Joint d'étanchéité chapeau / nez Boulonnerie de fixation	PI non choc Ø Tige sur filetage : 28
Sous ensemble commande supérieure PI non choc	R26735		80	Pièces 2 - 3 : ≥ 2003 Saphir 2 - 3 : ≥ 2004	Tige de manœuvre et demi bagues Boîte à joints avec joints Chapeau de poteau + axe de retenue (selon modèle) Joint d'étanchéité chapeau / nez Boulonnerie de fixation	PI non choc Ø Tige sur filetage : 28

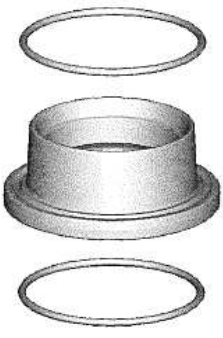


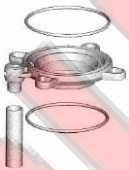
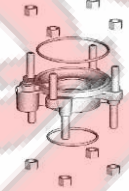
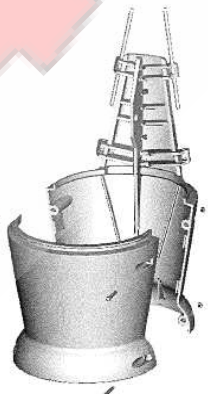
Désignation	Référence	Image	DN	Année et/ou modèle (Si nécessaire)	Contenu	Remarque
Sous ensemble commande supérieure PI non choc	R26748		60 / 65	Pièces 2 : 2001 – 2003	Tige de manœuvre et demi bagues Boîte à joints avec joints Chapeau de poteau + axe de retenue (selon modèle) Joint d'étanchéité chapeau / nez Boulonnerie de fixation	PI non choc Ø Tige sur filetage : 28
Sous ensemble commande supérieure PI non choc	R26749		80	Pièces 3 : 2001 – 2003 Saphir 2 - 3 : 2001 – 2004	Tige de manœuvre et demi bagues Boîte à joints avec joints Chapeau de poteau + axe de retenue (selon modèle) Joint d'étanchéité chapeau / nez Boulonnerie de fixation	PI non choc Ø Tige sur filetage : 28
Sous ensemble coude à patin PI	R26588		100	Emeraude – Retro – Saphir NR choc ou non choc : ≥ 2003	Coude à patin à bride tournante Visserie fixation sur colonne Joint sur siège	
Sous ensemble coude à patin PI	R26736		60 / 65	Emeraude – Retro – Saphir NR choc ou non choc : ≤ 2003	Coude à patin à bride tournante Visserie fixation sur colonne Joint sur siège	
Sous ensemble coude à patin PI	R26737		80	Emeraude – Retro – Saphir NR choc ou non choc : ≤ 2003	Coude à patin à bride tournante Visserie fixation sur colonne Joint sur siège	
Sous ensemble coude à patin PI	R26738		100	Emeraude – Retro – Saphir NR choc ou non choc : ≤ 2003	Coude à patin à bride tournante Visserie fixation sur colonne Joint sur siège	
Sous ensemble coude à patin PI	R26739		150	Emeraude – Retro – Saphir NR choc ou non choc : ≤ 2003	Coude à patin à bride tournante Visserie fixation sur colonne Joint sur siège	
Sous ensemble couvercle équipé BI	R01423		60 / 65	≤ 2003	Couvercle Bras de couvercle (2 bras pour DN 100 : Modèle NR et modèle antérieur) Crochet de couvercle Boulonnerie de fixation Manchon pour bras de couvercle	
Sous ensemble couvercle équipé BI	R26099		100	Tous	Couvercle Bras de couvercle (2 bras pour DN 100 : Modèle NR et modèle antérieur) Crochet de couvercle Boulonnerie de fixation Manchon pour bras de couvercle	
Sous ensemble couvercle équipé BI	R26718		60 / 65 / 80	NR incongelable et non incongelable ≥ 2004	Couvercle Bras de couvercle (2 bras pour DN 100 : Modèle NR et modèle antérieur) Crochet de couvercle Boulonnerie de fixation Manchon pour bras de couvercle	






Désignation	Référence	Image	DN	Année et/ou modèle (Si nécessaire)	Contenu	Remarque
Sous ensemble nez PI à coffre	R26068		80	Pièces 3 : ≤ 2001	Nez équipé avec prises et bouchons Boulonnerie de fixation et joints (Vis Choc et non choc selon modèle) Brides ou flasque selon modèle	Tige Ø 22
Sous ensemble nez PI à coffre	R26069		100	Pièces 4 et 4 BIS : ≤ 2003	Nez équipé avec prises et bouchons Boulonnerie de fixation et joints (Vis Choc et non choc selon modèle) Brides ou flasque selon modèle	
Sous ensemble nez PI à coffre	R26070		100	NR 4	Nez équipé avec prises et bouchons Boulonnerie de fixation et joints (Vis Choc et non choc selon modèle) Brides ou flasque selon modèle	
Sous ensemble nez PI à coffre	R26071		150	Pièces 5 : ≤ 2001	Nez équipé avec prises et bouchons Boulonnerie de fixation et joints (Vis Choc et non choc selon modèle) Brides ou flasque selon modèle	
Sous ensemble nez PI à coffre	R26072		150	NR 5 – Pièces 5 : ≥ 2001	Nez équipé avec prises et bouchons Boulonnerie de fixation et joints (Vis Choc et non choc selon modèle) Brides ou flasque selon modèle	
Sous ensemble nez PI à coffre	R26580		100	Pièces 4 : ≥ 2003	Nez équipé avec prises et bouchons Boulonnerie de fixation et joints (Vis Choc et non choc selon modèle) Brides ou flasque selon modèle	
Sous ensemble nez PI à coffre	R26725		65 / 80	Pièces 2 : ≥ 2003	Nez équipé avec prises et bouchons Boulonnerie de fixation et joints (Vis Choc et non choc selon modèle) Brides ou flasque selon modèle	
Sous ensemble nez PI à coffre	R26726		80	Pièces 3 : ≥ 2003	Nez équipé avec prises et bouchons Boulonnerie de fixation et joints (Vis Choc et non choc selon modèle) Brides ou flasque selon modèle	






Désignation	Référence	Image	DN	Année et/ou modèle (Si nécessaire)	Contenu	Remarque
Sous ensemble nez PI à coffre	R26753		80	Pièces 3 : 2001 – 2003	Nez équipé avec prises et bouchons Boulonnerie de fixation et joints (Vis Choc et non choc selon modèle) Brides ou flasque selon modèle	Tige Ø 28
Sous ensemble nez pour PI prises apparentes	R26074		65	Saphir 2 : ≤ 2001	Nez avec prises Bouchons équipés et capots Boulonnerie de fixation et joints	Tige Ø 22
Sous ensemble nez pour PI prises apparentes	R26075		80	Saphir 3 : ≤ 2001	Nez avec prises Bouchons équipés et capots Boulonnerie de fixation et joints	Tige Ø 22
Sous ensemble nez pour PI prises apparentes	R26076		100	Saphir 4 et 4 choc : ≤ 2003	Nez avec prises Bouchons équipés et capots Boulonnerie de fixation et joints	
Sous ensemble nez pour PI prises apparentes	R26077		100	Retro 4 et 4 choc : ≤ 2003	Nez avec prises Bouchons équipés et capots Boulonnerie de fixation et joints	
Sous ensemble nez pour PI prises apparentes	R26078		150	Saphir 5	Nez avec prises Bouchons équipés et capots Boulonnerie de fixation et joints	
Sous ensemble nez pour PI prises apparentes	R26079		150	Retro 5	Nez avec prises Bouchons équipés et capots Boulonnerie de fixation et joints	
Sous ensemble nez pour PI prises apparentes	R26590		100	Saphir 4 et 4 choc : ≥ 2003	Nez avec prises, bouchons et capots Demi bride fixation Demi flasque Boulonnerie choc et non choc	

Désignation	Référence	Image	DN	Année et/ou modèle (Si nécessaire)	Contenu	Remarque
Sous ensemble nez pour PI prises apparentes	R26592		100	Retro 4 et 4 choc : ≥ 2003	Nez avec prises, bouchons et capots Demi bride fixation Demi flasque Boulonnerie choc et non choc	
Sous ensemble nez pour PI prises apparentes	R26729		65	Saphir 2 : ≥ 2004	Nez avec prises, bouchons et capots Demi bride fixation Demi flasque Boulonnerie choc et non choc	
Sous ensemble nez pour PI prises apparentes	R26730		80	Saphir 3 et 3 choc : ≥ 2004	Nez avec prises, bouchons et capots Demi bride fixation Demi flasque Boulonnerie choc et non choc	
Sous ensemble nez pour PI prises apparentes	R26754		65	Saphir 2 : 2001 – 2004	Nez avec prises Bouchons équipés et capots Boulonnerie de fixation et joints	Tige Ø 28
Sous ensemble nez pour PI prises apparentes	R26755		80	Saphir 3 : 2001 – 2004	Nez avec prises Bouchons équipés et capots Boulonnerie de fixation et joints	Tige Ø 28
Sous ensemble porte avec serrure PI	R26020		100	NR 4 – NR 4 choc	Porte gauche Axe de porte Sous ensemble serrure	coffre composite
Sous ensemble porte avec serrure PI	R26021		150	NR 5	Porte gauche Axe de porte Sous ensemble serrure	coffre composite
Sous ensemble porte avec serrure PI	R26032		65 / 80 / 100	Pièces 2 – 3 – 4 et 4 choc 4 BIS choc	Porte gauche Axe de porte Sous ensemble serrure	coffre composite
Sous ensemble porte avec serrure PI	R26034		150	Pièces 5	Porte gauche Axe de porte Sous ensemble serrure	coffre composite

Désignation	Référence	Image	DN	Année et/ou modèle (Si nécessaire)	Contenu	Remarque
Sous ensemble porte sans serrure PI	R26031		65 / 80 / 100 100	Pièces 2 – 3 – 4 et 4 choc – 4 BIS choc NR 4 – NR 4 choc	Porte droite Axe de porte Insert sur gâche	coffre composite
Sous ensemble porte sans serrure PI	R26033		150	Pièces 5NR 5	Porte droite Axe de porte Insert sur gâche	coffre composite
Sous ensemble prise symétrique	R26080		65	Pièces 2 - 3	Bride Prise symétrique DN 65 Boulonnerie et joint	
Sous ensemble serrure	R00133		Tous	4 BIS choc	Vis de serrure Entretoise Goupille	Coffre aluminium et fonte
Sous ensemble serrure 30 x 30	R00149		Tous	Pièces 2 – 3 – 4 – 5 et NR 4 – 5	Vis de serrure Rondelle Entretoise Goupille Crochet	Coffre aluminium et fonte
Sous ensemble serrure 30 x 30	R25947		Tous	Tous	Sous ensemble crochet + serrure Ressort Platine Vis de fixation	coffre composite
Sous ensemble serrure de sûreté	R25150		Tous	Pièces 2 – 3 – 4 – 5 et NR 4 – 5	Vis de serrure Entretoise Goupille Crochet	Coffre aluminium et fonte
Sous ensemble serrure de sûreté	R25950		Tous	Tous	Sous ensemble crochet + serrure Ressort Platine Vis de fixation	coffre composite
Sous ensemble siège	R26110		65 / 80	Pièces 2 – 3 et Saphir 2 – 3 : ≤ 2004	Siège surélevé Joint torique supérieur Joint torique inférieur	

Désignation	Référence	Image	DN	Année et/ou modèle (Si nécessaire)	Contenu	Remarque
Sous ensemble siège	R26111		100	Piecs – Saphir, Retro 4 – 4 choc : ≤ 2003	Siège surélevé Joint torique supérieur Joint torique inférieur	
Sous ensemble siège	R26112		150	Piecs – Saphir – Retro 5	Siège surélevé Joint torique supérieur Joint torique inférieur	
Sous ensemble siège chemise	R26587		100	Emeraude 4 – 4 choc : ≥ 2004	Siège de 100 Chemise Tube anti-racine Joints toriques	
Sous ensemble siège chemise	R26733		65 / 80	Emeraude 2 – 3 : ≥ 2004	Siège de 60 / 80 Chemise Tube anti-racine Joints toriques	
Sous ensemble siège vidange	R26591		100	Saphir – Retro 4 – 4 choc : ≥ 2003	Siège de 100 Vidange Tube anti-racine Joints toriques	
Sous ensemble siège vidange	R26734		100	Saphir 2 – 3 : ≥ 2004	Siège de 60 / 80 Vidange à bille Tube anti-racine Joints toriques	
Sous ensemble socle PI	R26030		65 / 80 / 100 100 150 150	Piecs 2 – 3 – 4 et 4 choc NR 4 – NR 4 choc Piecs 5 : ≥ 2001 NR 5	Socle avant Socle arrière 2 axes de porte Boulonnerie de fixation	coffre composite
Sous ensemble socle PI	R26035		150	Piecs 5 < 2001	Socle avant Socle arrière 2 axes de porte Boulonnerie de fixation	coffre composite
Sous ensemble socle PI	R26036		65 / 80 / 100	4 BIS choc	Socle avant Socle arrière 2 axes de porte Boulonnerie de fixation	coffre composite

Désignation	Référence	Image	DN	Année et/ou modèle (Si nécessaire)	Contenu	Remarque
Sous ensemble vidange à bille	R00327		Tous		Corps de vidange Bille Ø 20 Ressort Siège Support de siège Joints d'étanchéité Capot de protection de vidange	
Sous ensemble vidange hydraulique complète visitable BI	R25943		100	NR incongelable	Sous ensemble vidange Tubes de protection Robinet de vidange Capot Joints torique Boulonnerie	
Sous ensemble vidange hydraulique visitable BI	R26113		100	NR incongelable	Capot supérieur Ressort Tige de vidange Coupille Bille Ø 12 Corps de vidange Joints torique Boulonnerie	
Sous ensemble vidange hydraulique visitable complète PI	R26053		65 / 80 / 100	Piecs 2 – 3 – 4 : ≤ 2003	Vidange hydraulique visitable Tubes Robinet de vidange Capot Joints torique Boulonnerie	
Sous ensemble vidange hydraulique visitable complète PI	R26054		150	Piecs 5 ≤ 2001	Vidange hydraulique visitable Tubes Robinet de vidange Capot Joints torique Boulonnerie	
Sous ensemble vidange hydraulique visitable complète PI	R26055		100	NR 4	Vidange hydraulique visitable Tubes Robinet de vidange Capot Joints torique Boulonnerie	
Sous ensemble vidange hydraulique visitable complète PI	R26056		150	NR 5 – Piecs 5 : ≥ 2001	Vidange hydraulique visitable Tubes Robinet de vidange Capot Joints torique Boulonnerie	
Sous ensemble vidange hydraulique visitable complète PI	R26057		100	4 BIS choc	Vidange hydraulique visitable Tubes Robinet de vidange Capot Joints torique Boulonnerie	
Sous ensemble vidange hydraulique visitable complète PI	R26584		65 / 80 / 100	Emeraude E2 – E3 – E4 : ≥ 2003	Vidange hydraulique visitable Bouchon de protection Tube protection Tube anti-racine	

Désignation	Référence	Image	DN	Année et/ou modèle (Si nécessaire)	Contenu	Remarque
Vidange hydraulique visible PI	R26051		150	Pièces 5 < 2001	Capot supérieur Ressort Tige de vidange Goupille Bille Ø 12 Corps de vidange Joints torique Boulonnerie Tube supérieur PVC	
Vidange hydraulique visible PI	R26052		100	4 BIS choc	Capot supérieur Ressort Tige de vidange Goupille Bille Ø 12 Corps de vidange Joints torique Boulonnerie Tube supérieur PVC	
Vidange hydraulique visible PI	R26081		65 / 80 / 100	Pièces 2 – 3 – 4 : ≤ 2003	Capot supérieur Ressort Tige de vidange Goupille Bille Ø 12 Corps de vidange Joints torique Boulonnerie Tube supérieur PVC	
Vidange hydraulique visible PI	R26108		100	NR 4	Capot supérieur Ressort Tige de vidange Goupille Bille Ø 12 Corps de vidange Joints torique Boulonnerie Tube supérieur PVC	
Vidange hydraulique visible PI	R26109		150	NR 5 – Pièces 5 : ≥ 2001	Capot supérieur Ressort Tige de vidange Goupille Bille Ø 12 Corps de vidange Joints torique Boulonnerie Tube supérieur PVC	
Vidange hydraulique visible PI	R26583		65 / 80 / 100	Emeraude E2 – E3 – E4 : ≥ 2003		
Volant diamètre 165 + Vis et rondelle	R00119		65 / 80 / 100		Volant de manoeuvre Rondelle Vis de fixation	
Volant diamètre 220 + Vis et rondelle	R00359		150		Volant de manoeuvre Rondelle Vis de fixation	